

在組裝和首次使用前，請仔細閱讀本使用說明書並妥善保存！

**重要事項：安全須知**

為了避免物品損壞，請閱讀並遵循以下說明：

因 **TWIST bottle** 未正確鎖入而掉落造成摔倒風險！確保 **TWIST thermo sleeve** 的後槽口恰好包住 **TWIST bottle** 的 **connector**，並能在 **base** 上輕鬆完成連接和脫開操作（另請參閱 **TWIST bottle** 使用說明書）。  
本產品如有任何形式的缺陷，會有受傷風險！請立即停止使用並聯絡專業經銷商。

**正確使用**

**TWIST** 是一款磁力機械支架系統，由 **base**（圖 A）和 **connector**（圖 B）組成。  
**TWIST thermo sleeve** 的功能用途是一款隔熱套，可讓大小匹配的 **TWIST bottle** 中的飲料保持冰鎮。  
**TWIST thermo sleeve** 必須選用指定的 **TWIST** 原廠產品。  
任何與正確使用方式不同的使用，均視為未按規定使用，並且可能會導致受傷、損壞或功能失效。

**技術資料**

材質：鋁、鐵、聚酯  
越南製造

**使用**

開始使用前，請先熟悉產品與配件的操作方法，並檢查其功能是否完好。

1. 拉開拉鏈。
2. 將本產品套到使用的 **TWIST bottle** 上，使後槽口恰好包住 **TWIST bottle** 的 **connector**（圖 C）。
3. 拉上拉鏈。

**▲警告** 因 **TWIST bottle** 未正確鎖入而掉落造成摔倒風險！確保 **TWIST thermo sleeve** 的後槽口恰好包住 **TWIST bottle** 的 **connector**，並能在 **base** 上輕鬆完成連接和脫開操作。

4. 在 **base** 上的使用方法，請參閱 **TWIST bottle** 的使用說明書。

**清潔**

**注意** 使用洗碗機或洗衣機清洗會導致財物損壞！本產品不得使用洗碗機或洗衣機清洗。

配清水用手清潔本產品。

**存放**

本產品應存放在乾燥處。

**廢棄處理**

本產品可以與家庭垃圾一起處理。請注意您所在國家廢棄處理適用的環境法規。

**免責聲明**

我們已盡最大努力來確保使用說明書內容正確、完整且盡可能精確。然而，疏漏之處在所難免，因此我方無法對所提供使用說明書中的錯誤承擔責任。對於因不遵守使用說明書或未按規定使用而造成的損害，我方不負任何責任。如果將本產品用於與預期不同的用途、不當使用或自行維修，我方對任何可能損害概不負責。

**版本說明**

**TWIST** 技術受法律上一項或多項專利 / 專利申請保護。欲瞭解更多有關 **TWIST** 產品系列專利保護的資訊，請造訪：[www.fidlock.com/patents](http://www.fidlock.com/patents)

欲瞭解更多資訊，請造訪我們的網站：[www.fidlock.com/consumer](http://www.fidlock.com/consumer)

FIDLOCK GmbH, Kirchhorster Straße 39, 30659 Hannover, Deutschland (德國), AG Hannover, HRB 204281, 電子郵件：[info-bike@fidlock.com](mailto:info-bike@fidlock.com)

在組裝和首次使用前，請仔細閱讀本操作說明書並將其妥善保管！

**重要提示：安全須知**

為了避免物品損壞，請閱讀並遵循以下說明：

如果 **TWIST bottle** 未正確卡入，則可能掉落，從而導致摔倒風險！請確保 **TWIST thermo sleeve** 後部開口精確包圍 **TWIST bottle** 的 **connector**，從而便于連接和鬆開 **base**（相關信息請參見 **TWIST bottle** 的使用說明書）。  
本產品如有任何形式的缺陷，會有受傷風險！立即停止使用並諮詢專業經銷商。

**正確使用**

**TWIST** 是一款磁力機械支架系統，由 **base**（圖 A）和 **connector**（圖 B）組成。  
**TWIST thermo sleeve** 的正確用法是作為保溫套使用，用以確保相應尺寸的 **TWIST bottle** 所盛裝的飲料涼爽可口。  
**TWIST thermo sleeve** 必須與專用的 **TWIST** 原廠產品組合使用。  
任何與正確使用方式不同的使用，均視為未按規定使用，並且可能會導致受傷、損壞或功能失效。

**技術數據**

材質：鋁、鐵、聚酯  
越南製造

**使用**

開始使用前，請先熟悉產品與配件的操作方法，並檢查其功能是否完好。

1. 拉開拉鏈。
2. 將產品拉到所使用的 **TWIST bottle** 上，使得後部開口精確包圍 **TWIST bottle** 的 **connector**（圖 C）。
3. 拉上拉鏈。

**▲警告** 如果 **TWIST bottle** 未正確卡入，則可能掉落，從而導致摔倒風險！請確保 **TWIST thermo sleeve** 後部開口精確包圍 **TWIST bottle** 的 **connector**，從而便于連接和鬆開 **base**。

4. 若要在 **base** 上使用，請遵守 **TWIST bottle** 的使用說明書。

**清潔**

**注意** 使用洗碗機或洗衣機清洗會導致財物損壞！本產品不得使用洗碗機或洗衣機清洗。

使用清水手洗。

**存放**

本產品應存放在乾燥處。

**廢棄處理**

本產品可以與家庭垃圾一起處理。請遵守您所在國家/地區有關廢棄處理的有效環保法規。

**免責聲明**


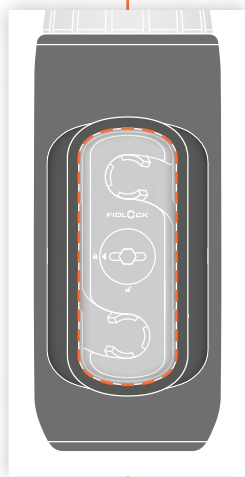
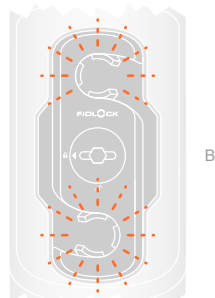
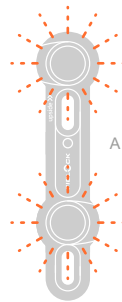
我們已盡最大努力來確保使用說明書內容正確、完整且盡可能精確。然而，疏漏之處在所難免，因此我方無法對所提供使用說明書中的錯誤承擔責任。對於因不遵守使用說明書或未按規定使用而造成的損害，我方概不承擔任何責任。如果將本產品用於與預期不同的用途、不當使用或自行維修，我方對任何可能損害概不負責。

**版本說明**

**TWIST** 技術受法律上一項或多項專利 / 專利申請保護。欲瞭解更多有關 **TWIST** 產品系列專利保護的信息，請訪問：[www.fidlock.com/patents](http://www.fidlock.com/patents)

欲了解更多信息，請訪問我們的網站：[www.fidlock.com/consumer](http://www.fidlock.com/consumer)

FIDLOCK GmbH, Kirchhorster Straße 39, 30659 Hannover, Deutschland (德國), AG Hannover, HRB 204281, 電子郵件：[info-bike@fidlock.com](mailto:info-bike@fidlock.com)



FIDLOCK.

